



ACCESSO AL PORTALE INTERNET GSE

GUIDA D'USO PER LA REGISTRAZIONE E L'ACCESSO

Ver 1.5 del 27/10/2008

INDICE DEI CONTENUTI

ACCESSO AL PORTALE INTERNET GSE	1
GUIDA D'USO PER LA REGISTRAZIONE E L'ACCESSO	1
REGISTRAZIONE AL PORTALE GSE	3
ACCESSO ALLE APPLICAZIONI WEB GSE	3
TIPO SOGGETTO	4
PRIMA REGISTRAZIONE	4
MODALITÀ A	4
MODALITÀ B	5
REGISTRAZIONE DI UTENTI PER OPERATORI ELETTRICI GIÀ PRESENTI	7
MODALITÀ A	7
MODALITÀ B	8
LOGIN AL PORTALE	9
PROFILO	9
MODIFICA PASSWORD	10
SOTTOSCRIVI APPLICAZIONI	11
AGGIUNGI UTENTE	12
REGIME FISCALE	13
OPERATORE CHE NON POSSIEDE PARTITA IVA	13
OPERATORE CHE POSSIEDE PARTITA IVA	14
RAPPRESENTANTE LEGALE	15
ACCESSO ALLE APPLICAZIONI	16
RIFERIMENTI	16

Registrazione al portale GSE



La procedura di registrazione al Portale del Gestore dei Servizi Elettrici SpA (GSE) consente di registrare un Operatore Elettrico/Soggetto Responsabile e di ottenere, per l'operatore indicato nella pagina di registrazione:

- userid e password, con le quali accedere ai servizi disponibili sul portale stesso
- codice identificativo, da utilizzare per registrare eventuali ulteriori operatori.

La registrazione si esegue all'indirizzo <https://applicazioni.gsel.it>



The screenshot shows the GSE logo on the left and the title "ACCESSO APPLICAZIONI WEB GSE" on the right. Below the title, there are two input fields: "Userid:" and "Password:". Below these fields is a "Login" button. To the left of the "Login" button, there is a link that says "Se non hai un account valido registrati". At the bottom of the page, there is a small note: "Sito ottimizzato per Internet Explorer 6.5 o superiori risoluzione 1024x768".

Al primo accesso si visualizza l'interfaccia di login tramite cui è possibile accedere al portale, se si è già registrati, o, in caso contrario, accedere all'interfaccia di registrazione.

Accesso alle Applicazioni Web GSE



La prima informazione che viene richiesta all'accesso riguarda il codice fiscale e la partita IVA dell'operatore elettrico per il quale si intende richiedere l'accesso. Il codice fiscale risulta essere un campo a compilazione obbligatoria, la partita IVA, al contrario, risulta essere un campo a compilazione facoltativa.



The screenshot shows the GSE logo on the left and the title "ACCESSO APPLICAZIONI WEB GSE" on the right. Below the title, there is a text instruction: "Indicare le seguenti informazioni con riferimento all'Operatore Elettrico per il quale si intende richiedere l'accesso." Below this instruction, there are two input fields: "Codice Fiscale" and "P.Iva". A red asterisk is placed between the two fields, indicating that the tax code is mandatory. Below the input fields is a button labeled "Avanti >>".

Selezionando il pulsante "Avanti" si accede:

- alla pagina di registrazione che sarà già parzialmente compilata se l'operatore elettrico è già noto al sistema. Sarà cura dell'utente completare i dati mancanti e salvare il modulo. Eventuali dati discordanti possono essere segnalati al GSE all'indirizzo assistenzaportaleapplicativi@gsel.it.

- alla pagina di selezione del Tipo Soggetto di appartenenza, se l'operatore non risulta già presente nei sistemi del GSE (prima registrazione).

Tipo Soggetto



The screenshot shows the GSE logo in the top left corner. The page title is "ACCESSO APPLICAZIONI WEB GSE". Below the title, there is a green horizontal bar. Underneath, the text "Per proseguire selezionare il Tipo soggetto" is displayed. A dropdown menu labeled "Tipo Soggetto" is shown with the placeholder text "[Seleziona]". Below the dropdown are two buttons: "Avanti >>" and "Help".

Il tasto *Help* visualizza la guida contenente gli esempi e le casistiche delle voci che compongono la lista *Tipo Soggetto*. A seconda del *Tipo soggetto* selezionato si accede a una successiva pagina di registrazione diversificata a seconda dell'inquadramento indicato dalla normativa civilistica e fiscale:

- prima registrazione Mod. A;
- prima registrazione Mod. B.

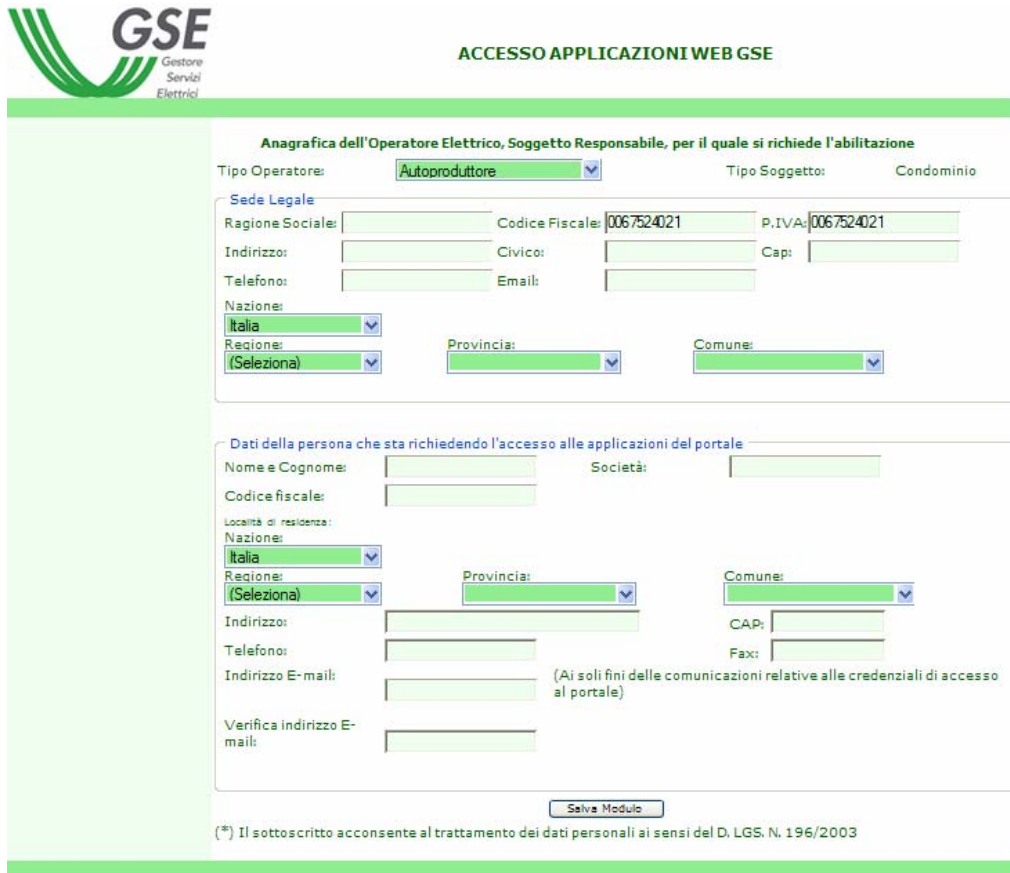
Prima registrazione



Modalità A

La modalità A riguarda i seguenti *Tipo Soggetto*:

- Condominio;
- Ente commerciale (cooperativa; società; consorzio);
- Ente non commerciale;
- Ente pubblico (Amministrazione pubblica, Ente Locale);
- Scuole Pubbliche/Parificate, Struttura Sanitaria Pubblica).



ACCESSO APPLICAZIONI WEB GSE

Anagrafica dell'Operatore Elettrico, Soggetto Responsabile, per il quale si richiede l'abilitazione

Tipo Operatore: Tipo Soggetto:

Sede Legale

Ragione Sociale: Codice Fiscale: P.IVA:

Indirizzo: Civico: Cap:

Telefono: Email:

Nazione:

Regione: Provincia: Comune:

Dati della persona che sta richiedendo l'accesso alle applicazioni del portale

Nome e Cognome: Società:

Codice fiscale:

Località di residenza:

Nazione:

Regione: Provincia: Comune:

Indirizzo: CAP:

Telefono: Fax:

Indirizzo E-mail: (Ai soli fini delle comunicazioni relative alle credenziali di accesso al portale)

Verifica indirizzo E-mail:

(*) Il sottoscritto acconsente al trattamento dei dati personali ai sensi del D. LGS. N. 196/2003

La pagina riporta i dati precedentemente digitati e selezionati (Tipo Soggetto, Codice Fiscale e Partita IVA). Il sistema propone i dati caratteristici collegati al codice fiscale che l'utente segnala all'atto di accesso al portale. Per tale motivo una successiva modifica di codice fiscale comporta l'estrazione dei dati collegati ("Sede Legale", ecc.).

La registrazione prevede la compilazione dei dati nelle sezioni:

1. *Sede Legale* relativamente alla sede legale della azienda
2. *Dati della persona che sta richiedendo l'accesso alle applicazioni del portale* relativamente alla persona che utilizzerà il portale

Per completare la schermata è necessario inserire tutti i dati obbligatori. Il sistema segnalerà se alcuni dati obbligatori non sono stati inseriti.


Al termine della compilazione selezionare il pulsante "*Salva Modulo*" per inviare i dati al sistema che provvederà a inviare all'indirizzo di posta indicato nella sezione *Dati della persona che sta richiedendo l'accesso alle applicazioni del portale*, una mail che indica l'indirizzo internet al quale effettuare la conferma dei dati appena inseriti, per completare correttamente la registrazione.



Modalità B

La modalità B riguarda i seguenti *Tipo Soggetto*:

- Imprenditore (ditta individuale, impresa agricola);
- Studio professionale;
- Altre persone individuali.



ACCESSO APPLICAZIONI WEB GSE

Anagrafica dell'Operatore Elettrico, Soggetto Responsabile, per il quale si richiede l'abilitazione

Nome: Cognome:

Nome ditta ?

Data Nascita: Sesso:

Tipo Persona Fisica: Studio professionale Tipo Operatore:

Codice Fiscale: Partita Iva

Località di nascita:
Nazione:

Regione: Provincia: Comune:

Dati Residenza

Indirizzo: Civico: Cap:

Nazione:

Regione: Provincia: Comune:

Telefono: Email:

Dati della persona che sta richiedendo l'accesso alle applicazioni del portale

Nome e Cognome:

Codice fiscale:

Località di residenza:
Nazione:

Regione: Provincia: Comune:

Indirizzo: CAP:

Telefono: Fax:

Indirizzo E-mail: (Ai soli fini delle comunicazioni relative alle credenziali di accesso al portale)

Verifica indirizzo E-mail:

(*) Il sottoscritto acconsente al trattamento dei dati personali ai sensi del D. LGS. N. 196/2003

La registrazione prevede la compilazione dei dati nelle sezioni:

1. *Anagrafica dell'Operatore elettrico, Soggetto Responsabile, o per la quale si richiede l'abilitazioni* relativamente ai dati anagrafici del titolare della sezione.
2. *Dati residenza* relativamente ai dati di residenza del titolare della sezione.
3. *Dati della persona che sta richiedendo l'accesso alle applicazioni del portale* relativamente ai dati della persona che utilizzerà il portale.

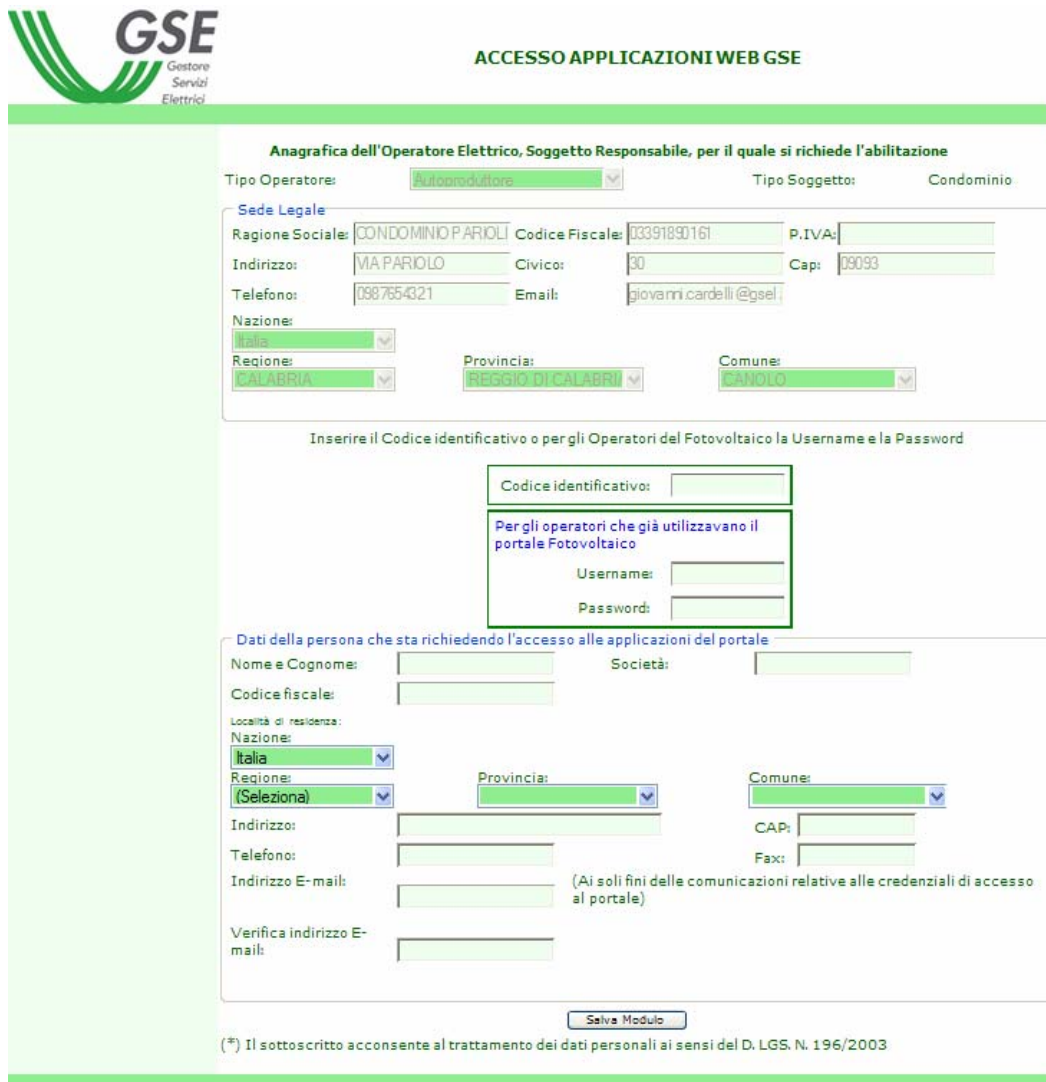
Per le altre indicazioni vedi "Prima registrazione Modalità A".

Registrazione di utenti per operatori elettrici già presenti



Modalità A

Se il Codice Fiscale è presente nel database, si presenterà la pagina parzialmente compilata con i dati presenti non modificabili:



ACCESSO APPLICAZIONI WEB GSE

Anagrafica dell'Operatore Elettrico, Soggetto Responsabile, per il quale si richiede l'abilitazione

Tipo Operatore: Tipo Soggetto:

Sede Legale

Ragione Sociale: Codice Fiscale: P.IVA:

Indirizzo: Civico: Cap:

Telefono: Email:

Nazione:

Regione: Provincia: Comune:

Inserire il Codice identificativo o per gli Operatori del Fotovoltaico la Username e la Password

Codice identificativo:

Per gli operatori che già utilizzavano il portale Fotovoltaico

Username:

Password:

Dati della persona che sta richiedendo l'accesso alle applicazioni del portale

Nome e Cognome: Società:

Codice fiscale:

Località di residenza:

Nazione:

Regione: Provincia:

Comune:

Indirizzo: CAP:

Telefono: Fax:

Indirizzo E-mail: (Ai soli fini delle comunicazioni relative alle credenziali di accesso al portale)

Verifica indirizzo E-mail:

(*) Il sottoscritto acconsente al trattamento dei dati personali ai sensi del D. LGS. N. 196/2003

Dopo aver inserito i “Dati della persona che sta richiedendo l’accesso alle applicazioni del portale”, è necessario, prima di salvare i dati (clic sul pulsante Salva Modulo), inserire il Codice Identificativo:

Codice identificativo:

ricevuto tramite mail.

Per gli utenti già abilitati per il portale Fotovoltaico, non in possesso del Codice Identificativo, è sufficiente inserire la Username e la Password che utilizzavano per accedere al sistema precedente.

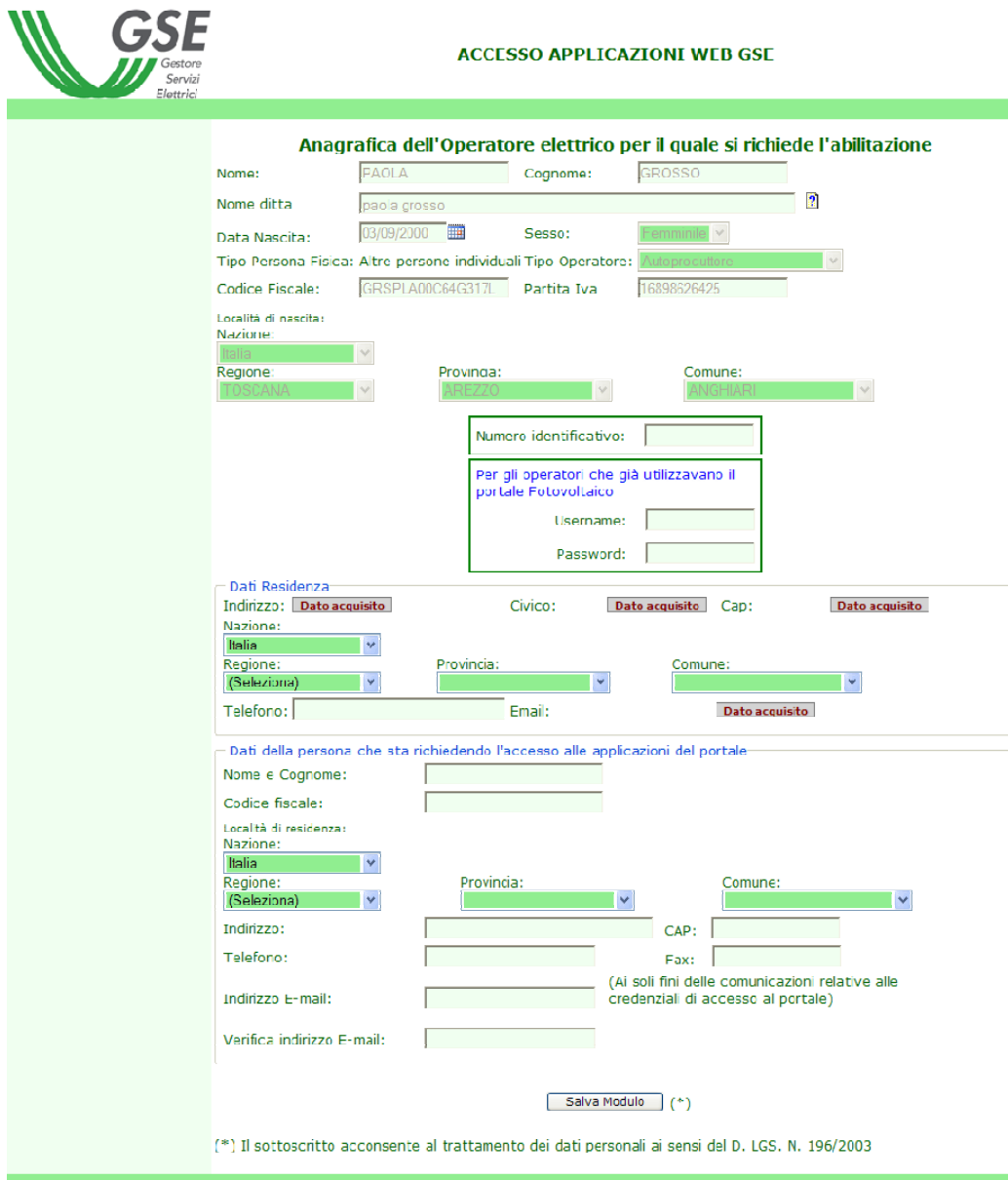
Per gli operatori che già utilizzavano il portale Fotovoltaico

Username:

Password:

Per ulteriori indicazioni si veda “Prima registrazione” – Modalità A.

Modalità B

GSE Gestore Servizi Elettrici

ACCESSO APPLICAZIONI WEB GSE

Anagrafica dell'Operatore elettrico per il quale si richiede l'abilitazione

Nome: Cognome:

Nome ditta:

Data Nascita: Sesso:

Tipo Persona Fisica: Tipo Operatore:

Codice Fiscale: Partita Iva:

Località di nascita:

Nazione:

Regione: Provincia: Comune:

Numero identificativo:

Per gli operatori che già utilizzavano il portale Fotovoltaico

Username:

Password:

Dati Residenza

Indirizzo: **Dato acquisito** Civico: **Dato acquisito** Cap: **Dato acquisito**

Nazione:

Regione: Provincia: Comune:

Telefono: Email: **Dato acquisito**

Dati della persona che sta richiedendo l'accesso alle applicazioni del portale

Nome e Cognome:

Codice fiscale:

Località di residenza:

Nazione:

Regione: Provincia: Comune:

Indirizzo: CAP:

Telefono: Fax:

Indirizzo E-mail: (Ai soli fini delle comunicazioni relative alle credenziali di accesso al portale)

Verifica indirizzo E-mail:

(*)

(*) Il sottoscritto acconsente al trattamento dei dati personali ai sensi del D. LGS. N. 196/2003

Per la registrazione dei dati si veda “Registrazione di utenti per operatori elettrici già presenti” – Modalità A.

Login al portale ↑

Dopo aver ultimato la registrazione il sistema invierà una mail di conferma contenente la coppia di chiavi (identificativo utente) UserId e Password che permetteranno l'accesso al portale GSE raggiungibile al seguente indirizzo <https://applicazioni.gsel.it>.



RAGIONE SOCIALE	PIVA	CodFiscale	Num identificativo
RICCI SILVIO & CO	RCCR5537C24D003V	RCCR5537C24D003V	47522633
CONDOMINIO ALBERONE	42206402903	42206402903	17651097
RICCI SPA	00550280987	00550280987	54251076

La figura mostra la pagina successiva al Login nella quale sono elencati gli Operatori Elettrici/Soggetti Responsabili per i quali si è effettuata la registrazione. Sulla sinistra sono elencate le funzioni con le quali è possibile:

- Modificare il profilo utente
- Modificare la propria password
- Sottoscrivere ai servizi o applicazioni del portale
- Chiedere la registrazione di ulteriori utenti.
- Regime fiscale
- Aggiungere i dati del Rappresentante legale dell'operatore.

Profilo ↑

Selezionando il link "Profilo" comparirà la pagina mostrata nella figura seguente tramite la quale è possibile modificare i dati dell'utente che ha effettuato l'accesso.

- Login
- Profilo**
- Modifica password
- Sottoscrivi applicazioni
- Aggiungi utente
- Regime fiscale
- Rappresentante legale
- Manuale d'uso

Profilo Utente

Nominativo	MARIO ROSSI		
Codice Fiscale	ABCD1234BNMM4567		
Ragione Sociale	GIUSEPPE		
Email	email@email.it		
Nazione:	Italia		
Localizzazione	Regione:	Provincia:	Comune:
	Calabria	Catanzaro	SANT'ANDREA APOSTO
Indirizzo	viale indirizzo 11		
CAP	00100		
Telefono	8888888		
FAX	888888		
Domanda Segreta			
Risposta Segreta			
Userid	giuseppe123		
Password	giuseppe123		
Modifica			

[Chiudi](#)

Per modificare i dati attivare il link “Modifica” che darà la possibilità di digitare e modificare i valori già presenti. Quindi per confermare i dati immessi, vedi figura successiva, utilizzare il link “Aggiorna” presente in basso a sinistra o “Annulla” per annullare eventuali modifiche apportate e ritornare alla visualizzazione precedente. Il pulsante “Chiudi”, chiude la funzione “Profilo”.

- Login
- Profilo**
- Modifica password
- Sottoscrivi applicazioni
- Aggiungi utente
- Regime fiscale
- Rappresentante legale
- Manuale d'uso

Profilo Utente

Nominativo	<input type="text" value="MARIO ROSSI"/>		
Codice Fiscale	<input type="text" value="ABCD1234BNMM45"/>		
Ragione Sociale	<input type="text" value="GIUSEPPE"/>		
Email	<input type="text" value="email@email.it"/>		
Nazione:	Italia		
Localizzazione	Regione:	Provincia:	Comune:
	(ESTERO)	(ESTERO)	(ESTERO)
Indirizzo	<input type="text" value="viale indirizzo 11"/>		
CAP	<input type="text" value="00100"/>		
Telefono	<input type="text" value="8888888"/>		
FAX	<input type="text" value="888888"/>		
Domanda Segreta	<input type="text"/>		
Risposta Segreta	<input type="text"/>		
Userid	giuseppe123		
Password	giuseppe123		
Aggiorna Annulla			

[Chiudi](#)

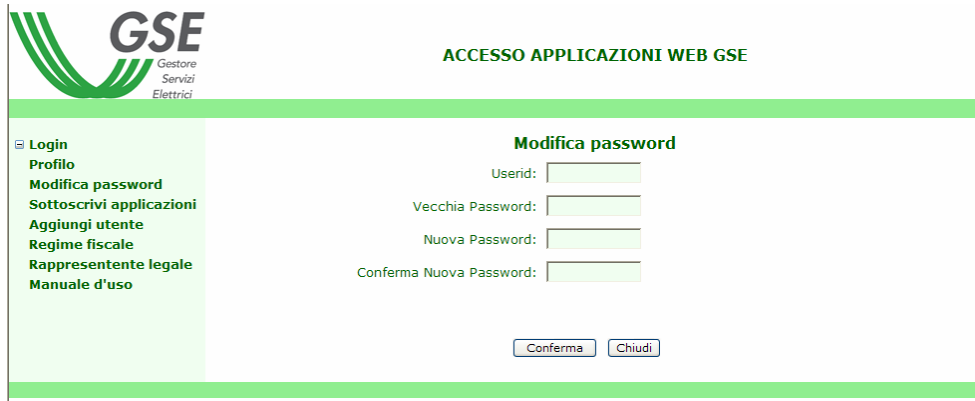
Modifica password



Tramite l'interfaccia visibile alla selezione del link “Modifica password” è possibile modificare la propria password indicando:

- a) il proprio UserID
- b) la vecchia Password

- c) la nuova password scelta
- d) la nuova password per conferma



I dati immessi verranno inviati i dati al sistema selezionando il pulsante “*Conferma*”. Una mail con la nuova password sarà inviata all’indirizzo di posta indicato nella registrazione. Sarà possibile continuare la navigazione nel portale utilizzando la sessione legata alla vecchia password e solo al successivo accesso verrà richiesta la nuova password.

Sottoscrivi applicazioni ↑

La funzione consente di richiedere l’abilitazione all’utilizzo delle applicazioni o dei servizi disponibili sul portale del GSE.

Il primo passo da compiere è quello di selezionare, dalla lista visibile alla selezione del link “*Sottoscrivi applicazioni*”, l’ Operatore Elettrico/Soggetto Responsabile per il quale si richiede l’abilitazione.



Nome	Cognome/Rag.Sociale	P.IVA	Codice Fiscale
<input checked="" type="radio"/> ALBES SCARL	ALBES SCARL	00768840217	00768840217
<input type="radio"/> AGS	AGS S.P.A.	01581060223	01581060223

Selezionando il pulsante “*Avanti*” viene visualizzata la lista delle applicazioni disponibili nel portale. E’ possibile selezionarne una o più di una e richiederne l’attivazione selezionando il pulsante “*Salva*”.

ACCESSO APPLICAZIONI WEB GSE

☐ Login

Profilo

Modifica password

Sottoscrivi applicazioni

Aggiungi utente

Regime fiscale

Rappresentante legale

Manuale d'uso

Per sottoscrivere alle applicazioni del portale selezionare un operatore per il quale si desidera operare e l'applicazione che si intende sottoscrivere.

ALBES SCARL ALBES SCARL

Abilita	CODICE_APPLICAZIONE	DENOMINAZIONE
<input type="checkbox"/>	APP	NOME APPLICAZIONE
<input checked="" type="checkbox"/>	APPLI	DENOMINAZIONE
<input type="checkbox"/>	GDR	GESTIONE DATI RISERVATI
<input checked="" type="checkbox"/>	GMD	GMD
<input type="checkbox"/>	GPP	GESTIONE PROGRAMMI DI PRODUZIONE
<input type="checkbox"/>	RICOGE	RICOGE
<input type="checkbox"/>	ROP	REGISTRO OPERATORI
<input checked="" type="checkbox"/>	RUP	REGISTRO UNITA' DI PRODUZIONE
<input type="checkbox"/>	TEST	TEST GWA

< Indietro Salva

La richiesta di abilitazione verrà memorizzata dal sistema che provvederà ad inviare una e-mail di notifica della richiesta all'indirizzo dell'utente indicato in fase di registrazione. Nella e-mail saranno indicati, in funzione della applicazione scelta, ulteriori istruzioni per completare con successo la procedura di abilitazione. La conferma di abilitazione sarà fornita sempre via e-mail previa verifica da parte del GSE dei dati forniti dall'utente.



Aggiungi utente

La funzione consente ad un utente già conosciuto dal sistema, di registrare un secondo utente. La funzione prevede di selezionare l'Operatore Elettrico/Soggetto Responsabile per il quale si intende registrare un nuovo utente.

ACCESSO APPLICAZIONI WEB GSE

☐ Login

Profilo

Modifica password

Sottoscrivi applicazioni

Aggiungi utente

Regime fiscale

Rappresentante legale

Manuale d'uso

Seleziona un operatore

	Nome	Cognome/Rag.Sociale	Partita IVA	Codice fiscale
<input checked="" type="radio"/>	ALBES SCARL	ALBES SCARL	00768840217	00768840217
<input type="radio"/>	AGS	AGS S.P.A.	01581060223	01581060223

Avanti >

Alla selezione del pulsante "Avanti" si entra nella pagina di Registrazione al portale che si presenterà compilata nelle parti relative all'operatore ed eventualmente nella sezione. La sezione da compilare sarà quella relativa ai dati per l'accesso alle applicazioni del portale (vedi par. "registrazione di utenti per operatori elettrici già presenti - Modalità A e B).

Regime fiscale

Tramite la funzione “*Regime fiscale*” è possibile aggiungere i dati fiscali di un Operatore Elettrico/Soggetto Responsabile.

Selezionare l’operatore dalla lista che appare alla selezione del link “*Regime fiscale*” visibile nel menù e selezionare il pulsante “*Avanti*” per accedere alla pagina di integrazione dati.

Si possono presentare due diverse visualizzazioni:

- l’Operatore non possiede la partita IVA;
- l’Operatore possiede la partita IVA.

Operatore che non possiede partita IVA

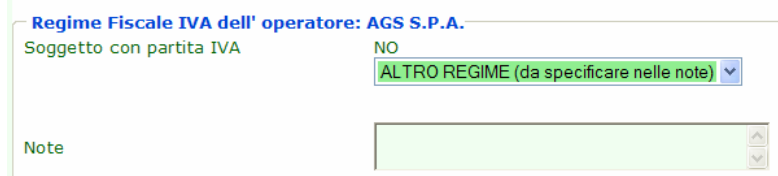


The screenshot shows the GSE web application interface. At the top left is the GSE logo. The main header is "ACCESSO APPLICAZIONI WEB GSE". On the left is a navigation menu with items: Login, Profilo, Modifica password, Sottoscrivi applicazioni, Aggiungi utente, Regime fiscale, Rappresentante legale, and Manuale d'uso. The main content area is titled "Regime Fiscale IVA dell' operatore: AGS S.P.A." and includes a "Help" button. Below the title, there is a form with the label "Soggetto con partita IVA" and a dropdown menu currently showing "NO" and "(Seleziona)". Below this is a "Note" field with a text area and a "Note" label. At the bottom right of the form are buttons for "< Indietro" and "Salva".

Un pulsante di help visualizzerà una guida che aiuterà nella scelta delle voci presente nell’elenco.

Se si seleziona la voce “ALTRO REGIME (da specificare nelle note)”, è obbligatorio dare delle indicazioni nel campo delle Note.

Inserire nelle Note il Tipo di Soggetto diverso dall'elenco presente.



This screenshot shows the same GSE web application interface as the previous one, but with the dropdown menu for "Soggetto con partita IVA" now showing "ALTRO REGIME (da specificare nelle note)". The "Note" field remains empty.

Operatore che possiede partita IVA



ACCESSO APPLICAZIONI WEB GSE

Regime Fiscale IVA dell' operatore: SEAT PG

Soggetto con partita IVA: SI

Tipo IVA: (Seleziona)

Note:

Tipo IVA per emissione fatture GSE: Esportatore abituale

Indicazioni ex art.2250 Codice Civile

Registro Imprese: Provincia: (Seleziona)

Capitale Sociale: N. R.E.A.:

Società con socio unico: Si No

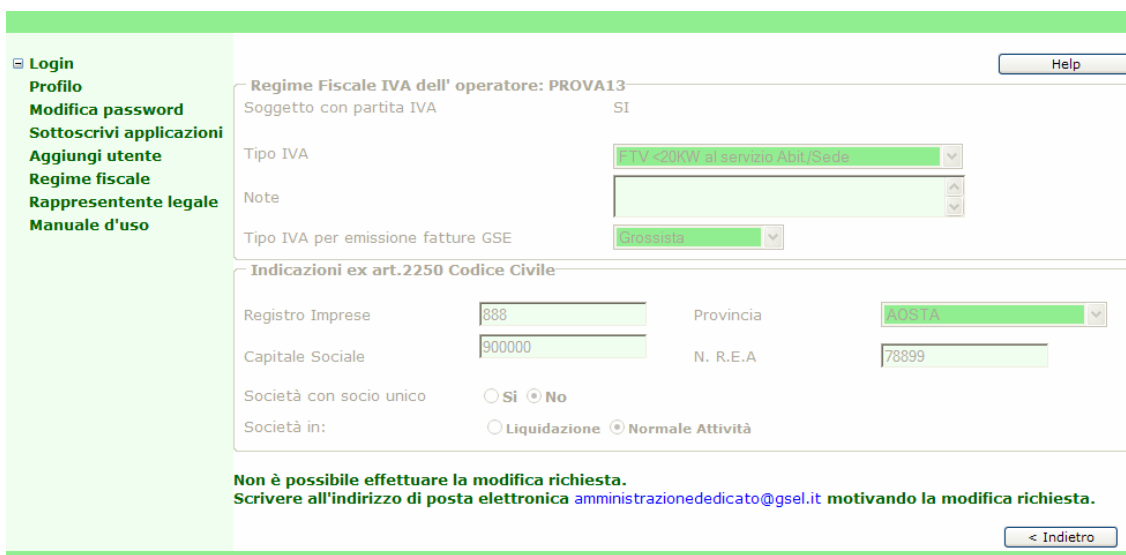
Società in: Liquidazione Normale Attività

< Indietro Salva

In tale caso verrà visualizzata una ulteriore sezione di dati denominata **“Indicazioni ex art.2250 Codice Civile”**.

Inseriti e selezionati i dati, tramite il bottone **“Salva”** si effettua il salvataggio dei dati nel sistema di registrazione.

Nella visualizzazione successiva, al salvataggio dei dati, eventuali modifiche potranno essere effettuate solo da GSE, infatti la pagina si presenterà in modalità di sola lettura come mostrato nella figura successiva.



Regime Fiscale IVA dell' operatore: PROVA13

Soggetto con partita IVA: SI

Tipo IVA: TV <20KW al servizio Abit./Sede

Note:

Tipo IVA per emissione fatture GSE: Grossista

Indicazioni ex art.2250 Codice Civile

Registro Imprese: 888 Provincia: AGUSTA

Capitale Sociale: 900000 N. R.E.A.: 78899

Società con socio unico: Si No

Società in: Liquidazione Normale Attività

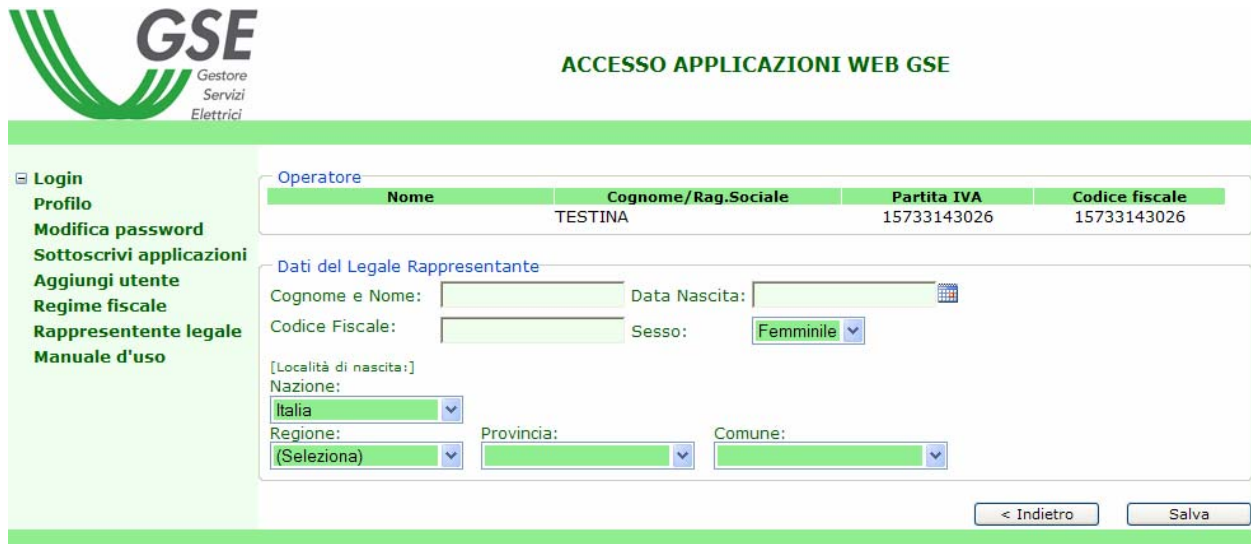
Non è possibile effettuare la modifica richiesta.
Scrivere all'indirizzo di posta elettronica amministrazione@gsel.it motivando la modifica richiesta.

< Indietro

Rappresentante legale



La funzione “*Rappresentante legale*” visualizza l’elenco degli Operatori Elettrici/Soggetti Responsabili ove è possibile inserire i dati del Rappresentante legale. Selezionarne uno dalla lista e attivare il pulsante “Avanti >”, si presenterà la seguente pagina:



ACCESSO APPLICAZIONI WEB GSE

- Login
- Profilo
- Modifica password
- Sottoscrivi applicazioni
- Aggiungi utente
- Regime fiscale
- Rappresentante legale
- Manuale d'uso

Operatore

Nome	Cognome/Rag.Sociale	Partita IVA	Codice fiscale
TESTINA		15733143026	15733143026

Dati del Legale Rappresentante

Cognome e Nome: Data Nascita:

Codice Fiscale: Sesso:

[Località di nascita:]
Nazione:

Regione: Provincia: Comune:

Dopo aver inserito i dati e attivato il pulsante Salva, se il Codice Fiscale non ha la giusta formattazione si attiverà un avviso: *correggere per proseguire*.

E' possibile inserire dati mancanti successivamente al primo inserimento:



- Login
- Profilo
- Modifica password
- Sottoscrivi applicazioni
- Aggiungi utente
- Regime fiscale
- Rappresentante legale
- Manuale d'uso

Operatore

Nome	Cognome/Rag.Sociale	Partita IVA	Codice fiscale
BRASIL		1234	123

Dati del Legale Rappresentante

Cognome e Nome: Data Nascita:

Codice Fiscale: Sesso:

[Località di nascita:]
Nazione:

Regione: Provincia: Comune:

Non è possibile modificare i dati salvati, ma è necessario comunicarlo al GSE tramite l’indirizzo di posta elettronica assistenzaportaleapplicativi@gse.it.

Accesso alle applicazioni



ACCESSO APPLICAZIONI WEB GSE

Selezionare l'Operatore per visualizzare i collegamenti a cui si è abilitati

RAGIONE SOCIALE	PIVA	CodFiscale	Num identificativo
RICCI SILVIO & CO	RCCR5537C24D003V	RCCR5537C24D003V	47522633
CONDOMINIO ALBERONE	42206402903	42206402903	17651097
RICCI SPA	00550280987	00550280987	54251076

La figura mostra la pagina successiva al Login nella quale sono elencati i Soggetti per i quali si è effettuata la registrazione. Cliccando sulla ragione sociale del soggetto presente nella lista si visualizzerà l'elenco delle applicazioni abilitate.



ACCESSO APPLICAZIONI WEB GSE

Selezionare l'Operatore per visualizzare i collegamenti a cui si è abilitati

RAGIONE SOCIALE	PIVA	CodFiscale	Num identificativo	
RICCI SILVIO & CO	RCCR5537C24D003V	RCCR5537C24D003V	47522633	RITIRO DEDICATO (Delibera 280/07) <input type="button" value="RID"/> REGISTRO UNITA' DI PRODUZIONE <input type="button" value="RUP"/>
CONDOMINIO ALBERONE	42206402903	42206402903	17651097	
RICCI SPA	00550280987	00550280987	54251076	

Nel caso in figura attivando il bottone "RID" si entra nell'applicazione "Ritiro Dedicato".

Riferimenti

Per qualsiasi problema in merito, e' disponibile il Contact Center del GSE ai numeri 800.19.99.89 (numero verde); 06.80.11.43.00 oppure 06.80.11.44.00 (da mobile secondo il proprio piano tariffario) e all'indirizzo di posta assistenzaportaleapplicativi@gse.it